

**КОМУНАЛЬНИЙ ЗАКЛАД ВИЩОЇ ОСВІТИ КИЇВСЬКОЇ ОБЛАСНОЇ РАДИ
«АКАДЕМІЯ МИСТЕЦТВ ІМЕНІ ПАВЛА ЧУБИНСЬКОГО»
КАФЕДРА «МУЗИЧНЕ МИСТЕЦТВО ЕСТРАДИ»**

ЗАТВЕРДЖУЮ

Проректор з навчальної роботи



Сергєєнко О.М.
02 вересня 2024 року

**РОБОЧА ПРОГРАМА ОСВІТНЬОГО КОМПОНЕНТУ
СЦЕНІЧНО-ВИКОНАВСЬКА МАЙСТЕРНІСТЬ**

Рівень вищої освіти	Перший (бакалаврський)
Галузь знань	02 Культура і мистецтво
Спеціальність	025 Музичне мистецтво
Освітня програма	«Музичне мистецтво естради»
Статус дисципліни	обов'язкова

Київ – 2024 р.

Робоча програма освітнього компоненту «Сценічно-виконавська майстерність» для здобувачів вищої освіти галузі знань **02 Культура і мистецтво** спеціальності **025 Музичне мистецтво**, освітня програма «Музичне мистецтво естради».

Розробники:

Петрова О. М. – заслужена артистка України, доцент кафедри «Музичне мистецтво естради»

Рибалко І. В. - викладач кафедри «Музичне мистецтво естради»

Робочу програму розглянуто та затверджено на засіданні кафедри «Музичне мистецтво естради»

Протокол № 1 від 29 серпня 2024 р.

Завідувачка кафедри  **Карпенко-Боднарук Ж.Л.**

1. ОПИС ОСВІТНЬОГО КОМПОНЕНТУ

Найменування показників	Розподіл годин за навчальним планом	
	Денна форма навчання	Заочна форма навчання
Кількість кредитів ЄКТС – 4	Рік підготовки: 1,2	
Загальна кількість годин – 120		
Кількість модулів – 4	Семестр: 1,2,3,4	
Тижневих годин для денної форми навчання: аудиторних – 1	Лекції: -	
	Практичні (семінарські):	
Вид підсумкового контролю: Диференційований залік, екзамен	Індивідуальні:	
	64	18
Форма підсумкового контролю: фронтального опитування, виконання індивідуальних завдань, розв'язання практичних ситуацій. демонстрування знань з навчальних дисциплін циклу професійної підготовки.	Самостійна робота:	
	56	102

2. МЕТА ОСВІТНЬОГО КОМПОНЕНТУ

Метою вивчення освітнього компоненту «Сценічно-виконавська майстерність» є створення художнього образу. Матеріалом для його створення є не тільки голос, інтонація, ритм, тембр, але і пластика, внутрішня енергетика, розум та душа артиста. З цієї точки зору робота над вдосконаленням основного «інструменту» творчої діяльності естрадного артиста підкорюється усім законам школи драматичної та музичної творчості. Навчити здобувача вищої освіти самостійно створювати художній образ у різних за стилем і жанрами художніх творах.

Завдання: дати здобувачу освіти той шлях створення образу, який він згодом зможе проходити самостійно (без режисера). Студенти мають навчитися вільно та органічно відчувати себе на сцені, не боятися публіки, спілкуватися з глядачами та з партнерами, творчо виправдовувати і виконувати завдання режисера, діяти на сцені.

Після опанування освітнього компоненту «Сценічно-виконавська майстерність» здобувачі повинні:

знати: елементи системи провідних режисерів України, теорію акторської

майстерності, метод дієвого аналізу, основні вимоги до сучасного естрадного артиста.

вміти: робити дійовий, логічний і психологічний аналіз тексту, розкрити підтекст, знайти дію, створити внутрішній монолог. Здобувач вищої освіти має вміти діяти на сцені і цю дію виражати не тільки словом, але і співом, звуком, пластикою. Має вміти свідомо керувати своєю увагою, шукати об'єкти уваги образу та його ставлення до навколишніх та до світу; контролювати напруження своїх м'язів; знаходити, нафантазувати та вірити в запропоновані обставини, знайдені разом з режисером; користуватись переміною в ставленні; розуміти, як уява і фантазія, внутрішній монолог та яскраве бачення допомагають в роботі на сцені; бути органічними та правдивими на сцені; спілкуватись з глядачем та партнерами; цілеспрямовано, логічно діяти на сцені; розуміти та відігравати події в естрадному сценічному номері; не випадати із загального темпоритму концерту; вміти пристосовуватись до нових партнерів, нових обставин та умов, які виникають під час концерту; вміти приводити себе в правильне фізичне і творче самопочуття.

3. ПЕРЕДУМОВИ ДЛЯ ВИВЧЕННЯ ОСВІТНЬОГО КОМПОНЕНТУ

Передумовами вивчення освітнього компонента «Сценічно-виконавська майстерність» є опанування таких освітніх компонентів (ОК) освітньої програми (ОП):

ОК 20 Спеціальний клас (за видами)

ОК 29 Режисура естради

ОК 31 Концертно-виконавська практика

4. ОЧІКУВАНІ РЕЗУЛЬТАТИ НАВЧАННЯ

Відповідно до освітньої програми «Музичне мистецтво естради», вивчення освітнього компонента повинно забезпечити досягнення здобувачами вищої освіти таких програмних результатів навчання (ПРН):

Програмні результати

Відповідно до освітньої програми «Музичне мистецтво естради» вивчення освітнього компонента «Сценічно-виконавська майстерність» забезпечує досягнення здобувачами вищої освіти таких програмних результатів навчання (ПРН)

Програмні результати навчання	Шифр ПРН
Демонструвати артистизм, виконавську культуру та технічну майстерність володіння інструментом (голосом) на належному фаховому рівні під час виконавської (диригентської) діяльності.	ПРН 1
Демонструвати різні методики удосконалення виконавської діяльності.	ПРН 3
Відтворювати драматургічну концепцію музичного твору, створювати його художню інтерпретацію.	ПРН 5

Очікувані результати навчання, які повинні бути досягнуті здобувачами освіти після опанування освітнього компоненту:

Очікувані результати навчання з дисципліни

Очікувані результати навчання навчання	Шифр ПРН
Демонструвати артистизм, виконавську культуру та технічну майстерність володіння інструментом (голосом) на належному фаховому рівні під час виконавської (диригентської) діяльності.	ПРН 1
Демонструвати різні методики удосконалення виконавської діяльності.	ПРН 3
Відтворювати драматургічну концепцію музичного твору, створювати його художню інтерпретацію.	ПРН 5

ЗАГАЛЬНІ ТА СПЕЦІАЛЬНІ КОМПЕТЕНТНОСТІ, ЩО ФОРМУЮТЬСЯ У ПРОЦЕСІ ВИВЧЕННЯ ДИСЦИПЛІНИ

Відповідно до освітньої програми, вивчення освітнього компоненту «Сценічно-виконавська майстерність» сприяє формуванню у здобувачів вищої освіти програмних результатів навчання через такі компетентності: (ЗК – загальні СК - спеціальні)

Відповідність визначених Стандартом компетентностей дескрипторам НРК

Шифр	Назва компетентності	дескриптори НРК				Результати навчання
		Зн1 Знання Концептуальні знання набуті у процесі навчання та професійної діяльності, включаючи певні знання сучасних досягнень Зн2 Критичне осмислення основних теорій, принципів, методів і понять у навчанні та професійній діяльності	Ум1 Уміння Розв'язання складних непередбачуваних завдань і проблем у спеціалізованих сферах професійної діяльності та / або навчання, що передбачає збирання та інтерпретацію інформації (даних), вибір методів інструментальних засобів, застосування інноваційних підходів	К1 Комунікація Донесення до фахівців і нефаківців інформації, ідей, проблем, рішень та власного досвіду в галузі професійної діяльності К2 Здатність ефективно формувати комунікаційну стратегію	Автономія та відповідальність АВ1 Управління комплексними діями або проектами, відповідальність за прийняття рішень у непередбачуваних умовах АВ2 Відповідальність за професійний розвиток окремих осіб та/або груп осіб АВ3 Здатність до подальшого навчання з високим рівнем автономності	
	Інтегральна компетентність					ПРН 1, ПРН 3, ПРН 5
загальні (ЗК)						
ЗК 1	Здатність до спілкування державною мовою як усно, так і письмово.	Зн1	Ум1	К1	АВ3	ПРН 3
ЗК 2	Знання та розуміння предметної області та розуміння професійної діяльності.	Зн1, Зн2	Ум1	К1, К2	АВ1, АВ2, АВ3	ПРН 1 ПРН 3 ПРН 5
ЗК 8	Здатність застосовувати знання у практичних ситуаціях.	Зн1, Зн2	Ум1	К1, К2	АВ1, АВ2, АВ3	ПРН 1 ПРН 3 ПРН 5
ЗК 9	Здатність вчитися і оволодівати сучасними знаннями.	Зн1, Зн2	Ум1	К1, К2	АВ2, АВ3	ПРН 1 ПРН 3 ПРН 5
ЗК 13	Здатність виявляти ініціативу та	Зн1	Ум1	К1, К2	АВ1, АВ2, АВ3	ПРН 1 ПРН 3

	підприємливість.					ПРН 5
ЗК 15	Здатність генерувати нові ідеї (креативність).	Зн1, Зн2	Ум1	К1, К2	АВ1, АВ2, АВ3	ПРН 1 ПРН 3 ПРН 5
спеціальні (СК)						
СК 1	Здатність демонструвати достатньо високий рівень виконавської майстерності.	Зн1, Зн2	Ум1	К1, К2	АВ1, АВ2, АВ3	ПРН 1 ПРН 3 ПРН 5
СК 2	Здатність створювати та реалізовувати власні художні концепції у виконавській діяльності.	Зн1, Зн2	Ум1	К1, К2	АВ1, АВ2, АВ3	ПРН 1 ПРН 3 ПРН 5
СК 3	Здатність усвідомлювати художньо-естетичну природу музичного мистецтва.	Зн1, Зн2	Ум1	К1, К2	АВ1, АВ2, АВ3	ПРН 1 ПРН 3 ПРН 5
СК 6	Здатність використовувати професійні знання та навички в процесі творчої діяльності.	Зн1, Зн2	Ум1	К1, К2	АВ1, АВ2, АВ3	ПРН 1 ПРН 3 ПРН 5
СК 7	Здатність володіти науково-аналітичним апаратом та використовувати професійні знання у практичній діяльності.	Зн1, Зн2	Ум1	К1, К2	АВ1, АВ2, АВ3	ПРН 1 ПРН 3 ПРН 5
СК 9	Здатність розуміти основні шляхи інтерпретації художнього образу.	Зн1, Зн2	Ум1	К1, К2	АВ1, АВ2, АВ3	ПРН 3
СК 12	Здатність збирати, аналізувати, синтезувати художню інформацію та застосовувати її в процесі практичної діяльності.	Зн1, Зн2	Ум1	К1, К2	АВ1, АВ2, АВ3	ПРН 3 ПРН 5
СК 13	Здатність використовувати широкий спектр міждисциплінарних зв'язків.	Зн1, Зн2	Ум1	К1, К2	АВ1, АВ2, АВ3	ПРН 1 ПРН 3 ПРН 5

5. ЗАСОБИ ДІАГНОСТИКИ ТА КРИТЕРІЇ ОЦІНЮВАННЯ РЕЗУЛЬТАТІВ НАВЧАННЯ.

Засоби оцінювання та методи демонстрування результатів навчання

Засобами оцінювання та методами демонстрування результатів навчання з освітнього компоненту є:

Поточний контроль - це оцінювання засвоєння здобувачем вищої освіти навчального матеріалу під час проведення лекцій, практичних, семінарських, лабораторних занять тощо.

Підсумковий (семестровий, модульний) контроль – це період підведення підсумків навчальної роботи здобувачі вищої освіти протягом семестру.

Кожний блок змістових модулів має бути обов'язково оцінений. Здобувач вищої освіти повинен позитивно скласти модульний (проміжний) контроль.

Контроль самостійної роботи – дозволяє виявити вміння здобувача вищої освіти орієнтуватися в інформаційних потоках, працювати з науковими джерелами, підбирати та узагальнювати матеріали, необхідні для вирішення визначеного кола завдань.

Форми контролю та критерії оцінювання результатів навчання

Форми контролю знань здобувача освіти: публічна демонстрація, що пов'язана з тим чи іншим видом виконання сольної / ансамблевої програми, проводиться у формі концертного виступу.

Поточний контроль.

Основна мета поточного контролю – забезпечення зворотного зв'язку між викладачами та здобувачами вищої освіти, управління навчальною мотивацією здобувача освіти. Інформація, одержана при поточному контролі, використовується як викладачем – для коригування методів і засобів навчання, так і здобувачу вищої освіти – для планування самостійної роботи. Особливим видом поточного контролю є колоквіум, підсумковий контроль за змістовими модулями.

- контроль на аудиторних заняттях
- усного опитування
- виступів здобувача освіти при обговоренні теоретичних та виконавських завдань.

Модульний контроль знань здобувача освіти відбувається у формі:

– **Диференційований залік** – здобувач вищої освіти вважається допущеним до семестрового диференційованого заліку, якщо він виконав усі види робіт, передбачені навчальним планом, та отримав позитивні оцінки за кожний змістовний модуль. Теоретичний контроль знань під час проведення диференційованого заліку може проводитись у вигляді співбесіди за завданнями теоретичного матеріалу певного періоду навчання та/або усного вибіркового опитування з питань тем самостійної роботи.

– **Екзамен** – це форма модульного контролю рівня і якості засвоєння здобувачем вищої освіти теоретичних знань та практичних вмінь і навичок з

освітнього компоненту. Основна мета екзаменів – встановлення дійсного змісту знань здобувача освіти за обсягом, якістю і глибиною і вміннями застосовувати їх у практичній діяльності.

Позитивну оцінку за поточну роботу здобувач вищої освіти може одержати лише за умови належного відвідування навчальних занять та виконання всіх видів завдань, винесених на поточний контроль.

Оцінювання здійснюється відповідно до регламенту проведення контролю та критеріїв оцінювання.

Засоби оцінювання: засобом оцінювання та демонстрації результатів навчання є:

- усні опитування (питання колоквиуму);
- презентація результатів навчання;

Графік проведення модульного контролю протягом перших двох тижнів семестру за підписом завідувача кафедрою та розміщується на веб-сайті академії. Контроль засвоєння змістового модуля проводиться на останніх практичних заняттях вивчення тем. До контролю модуля допускаються лише ті здобувачі вищої освіти, які виконали всі види робіт, передбачених навчальною програмою (відпрацьовані пропущені заняття тощо).

Форми підсумкового контролю знань Здобувача освіти:

Диференційований залік – I семестр

Екзамен II семестр

Перелік завдань модульного контролю, критерії їх оцінювання, порядок і час проведення (перескладання/відпрацювання) даного виду контролю визначаються кафедрою, включаються до робочої програми освітнього компоненту й доводяться до відома Здобувача освіти на початку семестру. Графік проведення модульного контролю протягом перших двох тижнів семестру за підписом завідувача кафедрою

Здобувач вищої освіти який за результатами модульного контролю отримав незадовільну оцінку зобов'язаний перескласти відповідний модуль до початку наступного модульного контролю.

Результати модульного контролю знань фіксується в індивідуальному плані здобувача вищої освіти.

Диференційований залік, іспит – Здобувач вищої освіти вважається допущеним до семестрового диференційованого заліку, якщо він виконав усі види робіт, передбачені навчальним планом, та отримав позитивні оцінки за кожний змістовий модуль. Теоретичний контроль знань під час проведення диференційованого заліку може проводитись у вигляді відповідей на питання білетів та додаткових питань з тем відповідного модуля, а також усного вибіркового опитування з питань тем самостійної роботи.

Розподіл балів, які отримують здобувачі вищої освіти

МОДУЛЬ 1					
Змістовий модуль 1 Т1,2,3,4	СР	Змістовий модуль 2 Т5,6,7,8	СР	МК Д.З.	всього
30 балів	10 балів	30 балів	10 балів	20 балів	100 балів

МОДУЛЬ 2					
Змістовий модуль 3 Т9,10,11,12	СР	Змістовий модуль 4 Т13,14,15,16	СР	МК Д.З.	всього
30 балів	10 балів	30 балів	10 балів	20 балів	100 балів

МОДУЛЬ 3					
Змістовий модуль 5 Т17,18,19,20	СР	Змістовий модуль 6 Т21,22,23,24	СР	МК Д.З.	всього
30 балів	10 балів	30 балів	10 балів	20 балів	100 балів

МОДУЛЬ 4					
Змістовий модуль 7 Т25,26,27,28	СР	Змістовий модуль 8 Т29,30,31,32	СР	МК ЕКЗАМЕН	всього
30 балів	10 балів	20 балів	10 балів	30 балів	100 балів

Т – теми програми освітнього компоненту, робота на індивідуальних заняттях

СР – самостійна робота

МК – модульний контроль знань (диференційований залік / екзамен)

Оцінювання окремих видів навчальної роботи з дисципліни

Вид діяльності здобувача вищої освіти	МОДУЛЬ 1		МОДУЛЬ 2		МОДУЛЬ 3		МОДУЛЬ 4	
	Кількість	Максимальна кількість балів (сумарна)	Кількість	Максимальна кількість балів (сумарна)	Кількість	Максимальна кількість балів (сумарна)	Кількість	Максимальна кількість балів (сумарна)
Індивідуальні заняття	9	45	9	45	9	45	7	35
Усне опитування	2	10	2	10	2	10	2	10
Практичне завдання	1	5	1	5	1	5	1	5
Самостійна робота	4	20	4	20	4	20	4	20
Диференційований залік	1	20	1	20	1	20		
Екзамен							1	30
	17	100	17	100	17	100	15	100

Оцінювання завдання змістового модуля

Оцінка в балах	Критерії оцінювання
5	отримують здобувачі, які вільно володіють інструментальними навичками, технічною та художньо-виконавською майстерністю; усвідомленою та артистичною грою на інструменті, яскраво та переконливо втілюють музичний образ. Глибоко та всебічно розкриває зміст теоретичних запитань, використовуючи при цьому обов'язкову та додаткову літературу, вільно послуговується науковою термінологією.
4	отримують здобувачі, які на середньому рівні володіють інструментально-технічними навичками та художньо-виконавськими вміннями. Впевнене виконання програмових вимог з незначною кількістю змістовних помилок. Вміє розкрити зміст теоретичних запитань, використовуючи при цьому обов'язкову та додаткову літературу, допускає неточності у термінології.
3	отримують здобувачі, які недостатньо володіють інструментальними навичками, допущено значну кількість художньо-технічних помилок. Не здатний до глибокого, всебічного аналізу наукової та методичної літератури. допускає істотні неточності та помилки.
2	часткове виконання завдань. Завдання виконані на мінімальному рівні. Здобувач вищої освіти не може здійснити аналіз практичної діяльності та/або надати відповіді на питання.
1	завдання не виконане. Здобувач вищої освіти не розуміє змісту теоретичних питань

Оцінювання завдання самостійної роботи.

Контроль самостійної роботи. Зміст самостійної роботи над конкретною навчальною дисципліною визначається робочою навчальною програмою дисципліни та методичними рекомендаціями викладача.

Завдання цього виду контролю спрямовані на:

- розвиток пізнавальних здібностей та творчої ініціативи Здобувача освіти;
- виховання самостійності, відповідальності та організованості;
- формування самостійного мислення, здібностей до саморозвитку, самовдосконаленням та самореалізації;
- опанування здобувачами вищої освіти елементів методики наукових досліджень.

Основними формами контролю самостійної роботи є:

- виконання науково-дослідних завдань
- рефлексивний контроль;
- індивідуальні співбесіди;
- колоквиум.

Оцінка в балах	Критерії оцінювання
5	Оцінюється робота здобувача вищої освіти, який в повному обсязі володіє навчальним матеріалом, вільно, самостійно та аргументовано його викладає, глибоко опрацьовує теоретичний матеріал вільно володіє термінологією, наводить аргументи на

	підтвердження власних думок, здійснює аналіз та робить висновки. В повному об'ємі оволодів завданням змістового модуля.
4	Оцінюється робота здобувача вищої освіти, який достатньо володіє навчальним матеріалом, обґрунтовано його викладає, опрацьовує теоретичний матеріал, володіє термінологією, але при висвітленні деяких питань не вистачає достатньої глибини та аргументації, допускаються при цьому окремі неістотні неточності та незначні помилки. В повному об'ємі оволодів завданням змістового модуля.
3	Оцінюється робота здобувача вищої освіти, який відтворює значну частину навчального матеріалу, висвітлює його основний зміст, виявляє елементарні знання окремих положень. Не здатний до глибокого, всебічного аналізу, обґрунтування та аргументації, не користується необхідною літературою, допускає істотні неточності та помилки.
2	Оцінюється робота здобувача вищої освіти, який не володіє навчальним матеріалом у достатньому обсязі, проте фрагментарно, поверхово, без аргументації та обґрунтування викладає окремі питання, не розкриває зміст теоретичних питань і практичних завдань.
1	Завдання практично не виконане, здійснені лише окремі необхідні дії, майже не орієнтується в першоджерелах та рекомендованій літературі, відсутнє наукове мислення.

Для самостійної роботи здобувачів освіти рекомендується відповідна наукова, спеціальна, хрестоматійна, періодична література. Навчальний матеріал дисципліни, передбачений робочою програмою для засвоєння здобувачем вищої освіти у процесі самостійної роботи, виноситься на підсумковий контроль разом із навчальним матеріалом, який відпрацьовувався під час проведення навчальних занять. Методичне забезпечення самостійної роботи здобувача освіти передбачає засоби самоконтролю та використання інформаційних технологій. Методичні рекомендації організації самостійної роботи здобувача доводяться до відома здобувача освіти на початку семестру.

Система нарахування додаткових балів

Додатково можуть отримати протягом семестру до 10 балів:

- За активну участь у науковій діяльності: виступи на наукових конференціях, готують наукові доповіді, беруть участь в їх обговоренні) що підтверджується сертифікатом
- За організацію навчальної діяльності у неформальній освіті (участь у вебінарах, курсах професійної підготовки, тренінгах) що підтверджується сертифікатом
- За бажанням здобувач освіти може отримати від викладача додаткове індивідуальне завдання для покращення рейтингового балу за модуль. До індивідуального завдання викладач може запропонувати тему з питань: музично-педагогічної діяльності, розширення теоретичних базових знань з освітнього компоненту, самостійного аналізу підходів до розв'язання професійних питань, знань з історії, педагогіки, мистецтвознавства, аналізу сценічно-виконавської діяльності, комплексного вирішення конкретного

фахового завдання, тощо.

Для оцінювання індивідуального завдання для здобувача, викладач повідомляє та/або пропонує тему завдання, встановлює терміни для виконання, роз'яснює систему оцінювання виконання такого завдання.

Здобувач самостійно опрацьовує завдання за усіма етапами роботи та в установлені терміни повинен здати завдання.

Оцінювання індивідуального завдання

Оцінка в балах	Критерії оцінювання
10	Завдання виконано в установлені терміни. Здобувач вищої освіти здатний висловити власне ставлення до альтернативних міркувань з заданої проблеми, проявляє вміння самостійно та аргументовано викладати презентацію, аналізувати факти, робити висновки.
9	Завдання виконано в установлені терміни. Здобувач вищої освіти здатний висловити власне ставлення до альтернативних міркувань з заданої проблеми, проявляє вміння самостійно та аргументовано викладати презентацію, аналізує факти із незначними помилками, робити висновки.
8	Завдання виконано в установлені терміни. Здобувач вищої освіти здатний висловити власне ставлення до альтернативних міркувань з заданої проблеми, проявляє вміння самостійно та аргументовано викладати презентацію, аналізує факти із незначними помилками, у висновках є не точності.
7	Завдання виконано в установлені терміни. Здобувач вищої освіти висловлює власне ставлення до альтернативних міркувань з заданої проблеми із помилками, намагається самостійно та аргументовано викладати презентацію, але при цьому робить помилки, аналізує факти із незначними помилками, у висновках не притримується логічної послідовності
6	Завдання виконано із запізненням щодо установлених термінів. Здобувач вищої освіти намагається висловити власне ставлення до міркувань із заданої проблеми, допускає значні помилки, намагається аргументовано викласти матеріал, але при робить грубі помилки, аналізує факти із суттєвими помилками, у висновках не притримується логічної послідовності.
5	Завдання виконано із запізненням щодо установлених термінів. Здобувач вищої освіти намагається висловити власне ставлення до міркувань із заданої проблеми, допускає значні помилки, робота зроблена не самостійно, аналізує факти із суттєвими помилками, у висновках не притримується логічної послідовності.
4	Завдання виконано із запізненням щодо установлених термінів. Здобувач вищої освіти намагається висловити власне ставлення до міркувань із заданої проблеми, допускає значні помилки, робота зроблена не самостійно, не може проаналізувати викладений матеріал, у встановлених фактах робить помилки, у висновках не притримується логічної послідовності.
3	Завдання виконано не вчасно. Здобувач вищої освіти намагається висловити власне ставлення до заданої проблеми, допускає грубі помилки, робота зроблена не самостійно, не може проаналізувати викладений матеріал, у встановлених фактах робить суттєві помилки, не може викласти висновки заданої проблеми.
2	Завдання виконано не вчасно. Здобувачу освіти складно висловити власне ставлення до заданої проблеми, допускає грубі помилки, робота зроблена не самостійно, не може проаналізувати матеріал, не може викласти факти за

	темою, плутає термінологію не може викласти висновки заданої проблеми.
1	Завдання виконано не вчасно. Здобувач вищої освіти не може викласти власне ставлення до заданої проблеми, робота зроблена не самостійно, викладений матеріал має грубі, суттєві помилки, не може навести приклади за темою роботи, плутає термінологію висновки заданої проблеми відсутні.

В разі якщо при врахуванні додаткових балів сума балів за модуль (семестр) буде перевищувати 100 балів, результати успішності буде дорівнювати 100.

**Критерії оцінювання підсумкового семестрового контролю
Семестровий диференційований залік / екзамен
Шкала оцінювання**

Критерії оцінювання	бали модульного контролю знань ЕКЗАМЕН	бали модульного контролю знань ДИФ.ЗАЛ.
Здобувач вищої освіти повністю оволодів теоретичним і практичним матеріалом дисципліни. Робить власні висновки, аналізує вивчений матеріал, самостійно оцінює явища, факти, виявляючи при цьому особисту позицію. Використовує додаткову літературу, періодику.	26-30	15 – 20
Здобувач вищої освіти володіє вивченим матеріалом на середньому рівні. Аналізує матеріал, наводить власні приклади, але не завжди впевнено і точно. Самостійно готує практичні завдання, але має потребу в консультації викладача.	21 - 25	12 – 14
Здобувач вищої освіти допускає помилки. Аналізує матеріал, не впевнено і не точно наводить власні приклади. Під час підготовки практичних завдань потребує у консультації викладача.	17 – 20	8 – 11
Здобувач вищої освіти засвоїв менше половини навчального матеріалу, але виявляє знання і розуміння основних питань теми і здатен поверхово аналізувати вивчений матеріал.	12 – 16	5 – 7
Здобувач вищої освіти відтворює практичні завдання та надає відповіді на теоретичні питання із значними помилками. Плується в термінології.	7 - 11	2 – 4
Здобувач вищої освіти не засвоїв навчальний матеріал. Не усвідомлює мету навчально-пізнавальної діяльності.	1 – 6	1

Оцінювання семестрового модульного контролю знань

Виставляючи здобувачу вищої освіти ту чи іншу оцінку, педагог має урахувати:

1. Характер засвоєння вже відомого знання (рівень усвідомлення, міцність запам'ятовування, обсяг, повноту і точність знань);

2. Якість виявленого здобувачем вищої освіти знання (логіку мислення, аргументацію, послідовність і самостійність викладу, культуру мовлення);
3. Ступінь оволодіння вже відомими способами діяльності, уміннями і навичками застосування засвоєних знань на практиці;
4. Оволодіння досвідом творчої діяльності;
5. Якість виконання роботи.

Модуль вважається складеним, якщо здобувач вищої освіти набрав *від 60 до 100 балів*.

Загальний рейтинг з модуля (дисципліни) *не перевищує 100 балів*.

Сума балів, накопичених здобувачем вищої освіти за виконання всіх видів поточних навчальних завдань (робіт) на індивідуальних заняттях та на підсумковому модульному контролі знань, свідчить про ступінь оволодіння ним програмою освітнього компоненту. Протягом вивчення модулю здобувачі вищої освіти можуть набрати від 0 до 100 балів, що переводиться у національну шкалу оцінювання і відповідно у шкалу ECTS. Кількість балів відповідає певному рівню засвоєння дисципліни.

Сума балів(R)	Шкала ECTS	Національна 5-ти бальна шкала	Визначення
90-100	A	5	відмінно
82-89	B	4	дуже добре
74-81	C		добре
64-73	D	3	задовільно
60-63	E		достатньо
35-59	FX	2	незадовільно з можливістю повторного перескладання
0-34	F		незадовільно з обов'язковим повторним вивченням

Відвідування видів навчальних занять (крім консультацій) є обов'язковим для здобувачів освіти, відповідно до «Положення про організацію освітнього процесу у Комунальному закладі вищої освіти Київської обласної ради «Академія мистецтв імені Павла Чубинського». Присутність здобувачів – це важливий критерій оцінювання результатів навчання, зважаючи на теоретичну і практичну складність освітнього компоненту. У випадку наявності довідки від лікаря призначається відпрацювання занять в інший час за індивідуальною програмою. За умови дистанційного навчання важлива присутність здобувача освіти та систематичне виконання завдань під час онлайн-зустрічей у Google-Meet. Запізнення на фахові заняття є не припустимими.

Переоцінка завдань можлива протягом тижня після отримання оцінки на основі заяви на ім'я завідувача кафедри у письмовій формі. Після отримання заяви, завідувач кафедри протягом тижня створить комісію з переоцінки, яка після проведення аналізу роботи здобувача вищої освіти повідомить його про своє рішення.

Перескладання роботи здобувача освіти можлива протягом тижня після отримання оцінки на основі заяви у письмовій формі.

6. ПРОГРАМА ОСВІТНЬОГО КОМПОНЕНТУ

6.1. Зміст навчальної дисциплін

МОДУЛЬ 1

Вступ. Знайомство з майстерністю актора. Різні акторські школи. Етика.

Атмосфера, як взаємозв'язок актора з глядачем. Атмосфера як простір, що живить творчу активність. Внутрішня динаміка атмосфери. Атмосфера як збудник творчих почуттів актора у роботі над образом. Роль музики у створенні атмосфери. Сценографія як рухома дійово-динамічна структура атмосфери. Складові сценографії.

Принцип, що затверджує дію як збуджувач сценічних переживань і основний матеріал в акторському мистецтві. Це важливий принцип практичної частини системи - методу роботи над роллю. Принцип органічності (природність) витікає з попереднього принципу. У творчості не може бути нічого штучного і механічного, все повинно підкорятися вимогам органічності. Принцип перевтілення - кінцевий етап творчого процесу - створення сценічного образу через органічне творче перевтілення.

1. Увага, кола уваги. Звільнення м'язів, затисків (м'язовий контролер). Виправдання. Органіка.

Творчий стан складається з взаємопов'язаних елементів: активна зосередженість (сценічна увага); вільне від напруження тіло (сценічна свобода); правильна оцінка обставин, що пропонуються (сценічна віра); виникаюче на цій основі бажання діяти (сценічна дія). Самим природною і стійкою є увага до конкретних об'єктів ("точки уваги": близькі, середні і дальні). Трохи складніше втримувати увагу в колу, де "багато самотійних об'єктів і очей перескакує з одного на інший, але не переходить меж, окреслених довкола уваги". "Мале коло уваги" називають ще "публічною самотністю". Це зосередження на собі самому, на своєму внутрішньому світі. Часто, щоб взагалі не загубити нитку уваги, актору доводиться замикатися на час в "мале коло уваги". "Середнє коло уваги" вже дає простір для зовнішньої дії. оволодіти "зовнішньою увагою" все ж набагато легше, ніж навчитися бути "уважним внутрішньо". Адже "внутрішня увага також щохвилини відволікається на сцені від життя ролі спогадами власного людського життя". Але спогади з власного життя хвилюють нас, а внутрішнє життя ролі

2. Якщо б. Що б я робив, якщо б... Поняття про етюд.

Сценічний етюд – це подієвий, закінчений відрізок життя діючої особи (дійових осіб), створений з урахуванням життєвого досвіду і спостережень режисера та виконавця-актора. Перероблений їх творчою уявою і представлений, або зіграний, або показаний у сценічних умовах.

Сценічний етюд на відміну від етюдної імпровізаційної проби передбачає

наявність режисерського задуму, спрямованого на реалізацію надзадачі творчого показу, тоді як при виконанні імпровізаційної проби такого завдання немає. Етюд – це завжди якась історія, в основі якої лежить подія. Вона реалізується за допомогою тих навичок, які ми накопичуємо за рахунок спостережень, вправ і тренінгу. В етюді ціллю стає сама історія, її психологічний зміст. Це вже сценічне видовище.

3. Запропоновані обставини.

Пропоновані обставини бувають:

1) обставини місця – де відбувається дія (країна, місто, будинки на вулиці, де саме вдома: на кухні, в спальні і так далі);

2) обставини часу – коли відбувається дія (епоха, рік, пора року, місяць, година дня і так далі);

3) особисті обставини – ті, які відповідають на питання ХТО діє на сцені (вік, стать, соціальний стан, професія і так далі);

ситуативні обставини – ті які відповідають на питання, що визначають чим живе людина в даній ситуації:

а) звідки я прийшов?; б) куди я прямую?;

в) навіщо я прийшов сюди?; г) чого я хочу?;

д) що мені заважає отримати бажане (допомогтися бажаного)?

Щоб в цій великій кількості обставин розібратися, привести їх у систему, доцільно всі обставини умовно розділити на три кола.

Обставини малого кола - стимулюючі, що визначають процес боротьби в події, які безпосередньо на нас впливають, фізично визначають нашу дію.

Обставини середнього кола - охоплюють усю п'єсу та визначають розвиток наскрізної дії п'єси і ролі.

Обставини великого кола - лежать за межами п'єси, вбирають в себе надзадачу п'єси і ролі.

4. Дія - цілеспрямована, обґрунтована, продуктивна, дійсна; логіка та послідовність дії. Чим дія відрізняється від руху. Чотири напрямки дії.

Дієві факти можуть бути значними, величезними за рівнем їх впливу на людину. І вплив цей може бути досить тривалим. Або, навпаки, це можуть бути маленькі, ніби незначні обставини, проте які впливають на лінію поведінки. Найнезначніші обставини, дієві факти набувають справжнього значення лише в залежності від якоїсь загальної причини, яка визначає не окрему дію, а певну лінію дії (наскрізна дія). Навіщо я повинен це робити, в ім'я чого. І всі факти набудуть значення та внутрішнього змісту саме від цієї головної обставини (визначальної обставини).

Подія – це не миттєвий фактор. Це процес, викликаний певним фактом, запропонованою обставиною. Вона може мати більшу тривалість і закінчуючись, переходити в іншу подію. Коли подія вичерпає себе – тобто вичерпується дія, пов'язана з метою, породженою цією подією – то змінюється і ціль, мета. Тобто, коли виникає нова обставина, що міняє ціль – то змінюються і дії героя-виконавця. Подія висуває нову ціль, і наразі її не буде досягнуто, жодна інша дія неможлива. Будь-який рух, виконаний з відповідною метою, є простою фізичною дією. Прості

фізичні дії, об'єднані однією спільною метою, складається в єдину цілеспрямовану дію.

5. Пристосування - як я виконую дію. Темпоритм.

Спілкування займає весь простір людського існування, кожна хвилина існування наповнена спілкуванням. На сцені діють всі ті ж закони що описані в соціо-психологічному визначенні, але на нього покладається велика задача. Оскільки без постійного безперервного спілкування, актор просто не зможе втримати увагу глядача.

Актор повинен уміти спілкуватися, але передусім зі своїм партнером. Це не так просто. Для цього він повинен навчитися, не тільки діяти, але і сприймати дії партнера, ставити себе в залежність від партнера, бути чуйним, податливим і чуйним по відношенню до всього, що виходить від партнера, підставляти себе під його вплив і радіти всякого роду несподіванкам, неминуче виникаючим при наявності справжнього спілкування. Процес справжнього живого спілкування тісно пов'язаний зі здатністю актора до справжньої уваги на сцені. Недостатньо бачити і чути, треба розуміти партнера, відмічаючи мимовільно в своїй свідомості найменшу відтінки його думки. Виконуючи ланцюг сценічних задач і, діючи, таким чином, по відношенню до партнера, актор неминуче і сам зазнає впливу з боку партнера.

Поняття «темп», «ритм», «темпоритм», «театральний темпоритм». Визначення значення темпоритму в театрі та музиці. Аналіз темпо-ритмічної та емоційно-поведінкові зміни в поведінці героїв літературних творів, вистав, кіно. Визначення їх значення для розвитку сюжету, розгортання дії.

6. Уява, фантазія – в чому різниця, приклади. Спілкування, етапи та елементи спілкування. Коли артисти спілкуються, а коли – ні.

Фантазія - це уявні уявлення, що переносять нас у виняткові обставини і умови, яких ми не знали, чи не переживали і не бачили, яких у нас не було і немає в дійсності. Уява воскрешає те, що було пережито, або знайоме нам. Уява може створити і нове уявлення, але зі звичайного, реального життєвого явища.

Будь-яка дія є відповіддю на питання: що роблю? Крім того, ніяке дія не здійснюється людиною заради самої дії. Будь-яка дія має певну мету, що лежить за межами самої дії. Тобто про всякому дії можна запитати: для чого роблю? Творча зосередженість актора тісно пов'язана з процесом творчого перетворення об'єкта в його фантазії, з процесом перетворення об'єкта в щось зовсім інше, ніж те, що він є насправді. Виражається це в зміні ставлення до об'єкта.

Сценічне спілкування - це психологічний стан актора, під час якого він вступає в зв'язок з партнером, предметами, зовнішнім світом і внутрішніми образами.

Це своєрідне вплив один на одного при нерозривному внутрішньої взаємозв'язку. Воно складається з віддачі і сприйняття, уваги, думки, почуття. Без моментів віддачі і сприйняття немає спілкування. Щоб опанувати процесом живого взаємодії, треба ретельно вивчити його, простежити, як він зароджується і протікає в життя, через які обов'язкові стадії проходить. Станіславський виділяв кілька видів спілкування:

1. Спілкування з самим собою (монолог і т. Д.);
 2. Пряме спілкування (діалог з партнером);
 3. Колективне спілкування;
 4. Спілкування з уявним (відсутнім об'єктом). Етапи проходження елементів спілкування:
 - перший етап - органічний процес спілкування;
 - другий етап - чотири умови, необхідні для спілкування;
 - третій етап - робота з розвитку органічного безперервного процесу спілкування. Органічний процес спілкування включає в себе 4 стадії.
- Ми спілкуємося словами, голосом. Слова передають думку, а голос інтонація забарвлює слова і думка почуттям - це і є спілкування словесне. Можна спілкуватися жестом, рухом (наприклад - покликати, вказати, куди йти, відштовхнути і т. Д.).
- Розмова очей - найцінніший спосіб спілкування, так як передає підсвідоме, надсвідоме.

МОДУЛЬ 2

7. Кінострічка бачень. Внутрішній монолог.

Слово як засіб втілення авторської ідеї. Поняття про «внутрішній монолог». «Внутрішній монолог» як основна умова організації словесної взаємодії. Внутрішні бачення як умова побудови «кінострічки бачень». «Кінострічка бачень». Поняття підтексту. Взаємозв'язок тексту і підтексту. Ілюстрований підтекст як активний вплив на партнера. Побудова боротьби та взаємодії між партнерами за допомогою слова.

Зміст понять «монолог», «внутрішній монолог». Розкриття правила акторського існування, способи і логіку реагування на партнера в умовах внутрішнього монологу. Аналіз сцени з елементами внутрішнього монологу партнерів у відеозаписах вистав, кінофрагментах.

8. Поняття події. Акторська та режисерська події.

Подія – як дієвий факт чи обставина, що відбувається в житті персонажа або групи дійових осіб і змінює течію драматичної дії, створює нову розстановку конфліктуючих сил, ставить нові взаємовідносини дійових осіб твору.

Драматична дія як основний засіб створення драматургом характерів дійових осіб та виявлення ідейно-тематичного задуму п'єси. Роль сценічної дії в режисерському мистецтві. Дія як основний засіб розкриття режисером поведінки дійових осіб та втілення задуму вистави. Специфіка сценічної дії. Різновиди сценічної дії: внутрішня (психічна) і зовнішня (фізична, словесна), їх органічна єдність та взаємозв'язок. Необхідні елементи для побудови сценічної дії. Дія та протидія. Боротьба як результат протидії. Взаємодія – спосіб, вид сценічної дії.

Поняття «драматургічна подія». Різновиди подій: соціальні, біологічні, закономірні, випадкові тощо. Драматургічна подія як дієвий факт, що відбувається в житті персонажа або групи дійових осіб і змінює течію драматургічної дії. Подія в драматургічному творі як мистецький засіб розкриття

драматургом характерів дійових осіб, як збудник драматургічної боротьби та засіб розкриття ідейного задуму п'єси. Драматургічний твір як безперервний ланцюг дій та подій. Діалектичний взаємозв'язок між діями та подіями в п'єсі.

Класифікація подій: за масштабом (головні, другорядні), за жанром (комічні, драматичні, трагічні), за композицією (вичерпні, невичерпні, раптові, підготовлені), за місцем (внутрішні, зовнішні). Висхідна подія драматургічного твору, що зумовлює народження сюжету п'єси. Завершальна подія. Подія – зав'язка, подія-кульмінація, подія-розв'язка. Відтворення події режисером різноманітними засобами театральної виразності.

9. Оцінка. Ставлення, зміна ставлення.

Сценічна задача як умова створення органічної словесної взаємодії. Шлях до створення сценічної задачі: текст – пропоновані обставини – підтекст – почуття (емоції) – задача (воля) і від задачі (бажання) до дії, що втілюється як словесно, так і іншими засобами. Визначення безперервного ланцюга задач як побудови наскрізної дії ролі – шлях до створення надзавдання персонажа. Збереження логіки і послідовності у виявленні ланцюга задач в роботі над образом як запорука створення правдивої словесної дії.

Ставлення до образу, предмета фантазії. Вправи, завдання, етюди на розвиток акторського ставлення до предметів і партнерів. Робота з уявними предметами. Вправи, завдання, етюди на роботу з уявними предметами.

10. Сценічне завдання (3 елементи – дія, хотіння, пристосування).

Момент зародження дії - момент дуже важливий і відповідальний в творчій процесі. Сценічна дія Дія, будучи матеріалом акторського мистецтва, є носієм всього, що становить акторську гру, бо в дії об'єднуються в одне безперервне ціле думку, почуття, уяву та фізичну (тілесну, зовнішню) поведінку актора-образу. Для дії характерні дві ознаки: 1. Вольове походження. 2. Наявність мети. Мета дії полягає в прагненні змінити на яке воно спрямоване, так чи інакше, переробити його.

Пам'ять фізичних дій. Вправи, завдання, етюди на розвиток пам'яті фізичних дій. Ставлення до предметів, ставлення до місця дії. Визначення особливостей прояву ставлення до предметів, місця дії. Способи тренування ставлення до предмета, місця дії. Відтворювання ставлення до предметів, місця дії в ході виконання вправ та етюдів.

Поняття «запропоновані обставини», характеристика процесу та пояснення правил дії в запропонованих обставинах, вміння діяти з уявними предметами.

11. Підготовка до показу

Сценічна задача як умова створення органічної словесної взаємодії. Шлях до створення сценічної задачі: текст – пропоновані обставини – підтекст – почуття (емоції) – задача (воля) і від задачі (бажання) до дії, що втілюється як словесно, так і іншими засобами. Визначення безперервного ланцюга задач як побудови наскрізної дії ролі – шлях до створення надзавдання персонажа. Збереження логіки і послідовності у виявленні ланцюга задач в роботі над образом як запорука

створення правдивої словесної дії.

Поняття про композицію як внутрішню структуру драматичного твору. Послідовність та співвіднесеність окремих частин твору. Висхідна ситуація - першооснова виникаючого конфлікту. Поняття про експозицію драматичного твору. Різновиди експозицій - пряма і зворотна. Зав'язка як початок конфлікту у драмі, перша подія, яка порушує рівновагу в дії. Експозиція і зав'язка - невід'ємні елементи єдиного початкового етапу драми, джерело драматичної дії. Розвиток дії як основний зміст п'єси, в якому відбувається розвиток драматичної дії твору - розвиток конфлікту. Кульмінація - найвища точка напруження, після якої настає спад дії. Кульмінація як злам у ході драматичної боротьби. Розв'язка - зосередження морально-етичного пафосу драми, засіб надання уявлення про задум автора, підкреслення цінності ідей, принципів, закладених у творі. Розв'язка як обов'язкова умова вирішення конфлікту.

12. Михайло Чехов — акторський тренаж. Атмосфера. Психологічний жест(за М. Чеховим).

М. Чехов вважав, що уява є головною властивістю драматичного актора. «У міру того, як ви розвиваєте свою уяву шляхом систематичних вправ, вона стає все більш гнучкою й рухливою. Образи спалахують і змінюють один одного дуже швидко».

Атмосфера досліджувалась режисером з різних боків: як явище життя, як стимул творчості, як спосіб аналізу ролі й п'єси. М. Чехов зазначав, що спочатку акторові треба уважно вивчати життя. Педагог дійшов до найважливішого для себе висновку: «Дух у мистецькому творі – це його ідея. Душа – атмосфера. Все ж, що бачимо і чуємо, – його тіло». Імпровізацію М. Чехов розглядає і як спосіб роботи над роллю під час репетицій, і як єдино правильне самопочуття актора в ролі. При відсутності імпровізації акторська майстерність зводиться до ремесла, до чогось другорядного. М. Чехов вважав, що творчою роботою повинен займатися не лише драматург і режисер, але й актор. Особливу увагу М. Чехов приділяв також і «психологічному жесту». На його думку, сила уяви повинна охоплювати розум, волю й фізичні можливості актора в процесі творчості. Режисер розглядав тіло актора як храм душі та наводив багато прикладів того, як оживає почуття актора від правильної та виразної мізансцени тіла. М. Чехов вважає, що саме через мову тіла промовляє душа актора. Отже, М. Чехов приділяв особливу увагу техніці актора, його здатності до імпровізації; розробив систему тренінгу, спрямованого на формування «відчуття і почуття цілого».

13. Поняття про центр тіла (за М. Чеховим). Поняття про імпульси (за Є. Гротовським).

1. Необхідно розвивати тіло за допомогою психологічних засобів, але не у відриві від душі. М. Чехов радить розвивати тіло зсередини, за допомогою психіки, а не тільки зовнішніми засобами, які, можливо, дуже добре розвивають актора фізично, але мало що дають у творчому плані. Це означає, що будь-які фізичні вправи потрібно розуміти й виконувати як психофізичні, тобто мати на увазі саме психологічний аспект. На думку М. Чехова тіло

- актора повинне розвиватися під впливом душевних імпульсів. Почуття, які пронизують тіло актора, роблять його рухливим, чуйним і гнучким.
2. Для актора важливо використовувати не тільки конкретні фізичні, але і приховані виразні засоби. Цей принцип можна визначити як «невидимі виразні засоби». Професійна акторська гра, за М. Чеховим, полягає не лише в простому озвученні тексту й дії на сцені. Актор повинен використовувати також інші засоби. Серед них – атмосфера, яка має два різновиди.
 3. Тільки душа і розум у гармонійному поєднанні роблять актора актором. Суть третього принципу полягає у введенні в акторську гру душевного елемента. М. Чехов закликав акторів до повної відданості професії. На думку театрознавця, душа актора повинна випромінювати світло, а будь-яка вправа, етюд, фрагмент, зіграні на сцені, мають містити в собі «зерно духовного служіння». У театрі потрібно працювати і серцем, і розумом та керуватися світлими ідеями.
 4. Натхнення викликають не якісь окремі елементи практичного навчання і тренувань, а метод у сукупності. Актору не слід нехтувати окремими частинами творчого методу й тренінгу, а використовувати їх усіх у сукупності, оскільки тільки так він зможе добитися результату. Успіх в освоєнні одного навички неминуче поведе за собою успіх в іншому. Головне – почати і не відходити назад.
 5. Талант «вмикається», якщо над цим працювати. Цей принцип пов'язаний з питанням про свободу таланту, яка в усі часи хвилювала акторів. Що саме допомагає розвитку та розквіту таланту? На думку М. Чехова, відповідь проста: потрібно лише послідовно й наполегливо дотримуватися чотирьох попередніх принципів і не відступатися від поставленої цілі. У пошуках засобів позбавлення спротиву акторського організму, була створена методика, результатом якої стала свобода від тимчасового інтервалу між внутрішнім імпульсом та зовнішньою реакцією таким чином, що імпульс стає вже зовнішньою реакцією, тобто імпульс виникає одночасно з дією і «глядач бачить не тіло, а ряд видимих імпульсів». методика Є. Гротовського, окрім розширення діапазону виразальних засобів шляхом регулярних фізичних, розумових та мовних самовдосконалень, має на меті відкриття особистого способу створення сценічного образу та винайдення власного художнього підходу. Є. Гротовський продовжував експериментувати та розробляти власний підхід протягом життя, а кожен із його учнів, залучений до цього дослідження, розглядав навчання як лабораторію — замість пошуку конкретних відповідей, ідеться про збір інформації

14. Етюд зі словом. Характер і характерність. Зерно ролі.

Етюд – абетка професії художника, музиканта, актора, режисера тощо. Етюд як тренінг психотехніки актора, виразник його життєвих спостережень. Структура сценічного етюдю. Принципи побудови сценічного етюдю. Закони існування у сценічному етюдю. Етюдю з уявними предметами та етюдю з предметами. Етюдю в умовах органічного мовчання. Сценічний етюдю як засіб органічного народження слова. Функції етюдю в дійовому аналізі п'єси і ролі. Основою вправ і етюдю на

характерність є спостереження як вища форма уваги. Готовність до характерності необхідно тренувати. Працюючи над характерністю починати треба з простого спостереження за тваринами, матеріальним світом, людьми, які нас оточують. Спостереження, як особлива форма уваги, має стати невід'ємною рисою професійної підготовки актора. Наведемо приклади вправ, засновані на спостереженнях. Тренувальний етюд виховує певні навички в професії. Алгоритм переживання створює внутрішнє самопочуття, процес втілення – зовнішнє самопочуття, а разом вони складаються у загальне сценічне самопочуття, де «віра і правда» є підґрунтям дії, «стартовим майданчиком» для оволодіння усіма елементами і для створення наскрізної дії театральної постановки. Закон внутрішньої техніки акторського мистецтва реалізується під час перебування актора на сцені, де всі його слова, вчинки, запропоновані обставини повинні бути творчо виправдані. Саме психотехніка є тією основою, завдяки якій відбувається процес трансформації в сценічному мистецтві. Характер - внутрішня сутність людини, індивідуальний склад його думок і почуттів. Характер - сукупність стійких індивідуальних особливостей особистості, що складається і проявляється в діяльності і спілкуванні. Характер виражається в характерності (сценічної). Характерність - є спосіб виявлення характеру, його зовнішня форма. У сучасному сценічному мистецтві ці два поняття - характер і характерність, нерозривні і розглядаються як єдине ціле. Це не тільки зовнішні особливості зображуваного особи, а перш за все його внутрішній, духовний склад, який проявляється в дії, здійснюваній актором на сцені. Мета творчого процесу, роботи над роллю - створення образу. Мізансцена визначається дуже багатьом, не «тільки» виразним мисленням артиста або режисера, не тільки почуттям простору того і іншого, вона визначається задумом, жанровим стилістичним рішенням, вона визначається подією і плануванням.

Зерно визначає сутність образу, а наскрізне дію - його основну цілеспрямованість. "Зерно" - це визначення глибинної сутності людини, її "родзинка", головна риса. "Зерно" вистави – це емоційне відчуття суті твору. Образне бачення вистави залежить від логічної послідовності завдань та процесів в епізодах. Зерно епізоду - головне у змісті дії, що розвивається. Розвиток дії залежить від чіткої та ясної зміни подій. Важливо точно визначити зерно вистави та епізоду. Вчення Н. - Данченко "про зерно" - найцінніше відкриття у театральній педагогіці. Якщо "зерно" правильно схоплено, воно обов'язково дійде до глядача. "Зерно" розкриває місце образу п'єсі, це перевірка всіх сценічних дій. "Зерно" - це квінтесенція ролі, її потік, розширюючись, зерно виростає в образ. Великий зв'язок має режисерське трактування ролей із "зерном" ролі і від цього залежить розподіл ролей. При цьому враховується творча індивідуальність актора, внутрішньо. і зовнішні дані, ступінь акторської майстерності, поєднання акторських індивідуальностей між собою, поєднання голосів.

Матеріал актора. Дихання, голос, вимова, дикція. К.С. Станіславський про значення добре розробленого голосового апарату для донесення психологічної глибини створюваного образу. Тренінг дикційного і голосового апарату як одного з основних виразників акторської техніки. Розробка голосового діапазону.

15. Монолог предмета.

«Оживлення предметів»; правила «оживлення» предметів, створення фантастичних образів. Фантазія як форма творчого мислення актора. Різниця між уявою і фантазією. Способи тренування фантазії. Психофізична дія як засіб вираження сценічної поведінки. Цілеспрямованість психофізичної дії як необхідна умова досягнення задуманої мети в процесі боротьби. Пам'ять фізичних дій. Логіка фізичних дій – шлях до вірного сценічного самопочуття актора. Застереження проти спрощеного розуміння терміну «фізична дія». Фізична дія як засіб виявлення психічної дії – процесу мислення, бажання, прагнення, відношення і т.п. Єдність психофізичних дій.

МОДУЛЬ 3

16. Імпровізація в етюді, в запропонованих обставинах — від імені персонажа.

Імпровізація як засіб вияву спонтанного самопочуття та спонтанної поведінки. Вміння імпровізувати на задану тему як необхідність акторської і режисерської діяльності. Здатність до імпровізації в житті і на сцені як природна здатність людини. Імпровізація як метод роботи над роллю, засіб боротьби з акторськими штампами. Імпровізація як шлях до переживання у мистецтві актора. Режисерські імпровізації. Етюд, яким ми здійснюємо фізичну пробу в окремому по дієвому епізоді п'єси, коли ми цей епізод граємо імпровізаційно, і є етюд-розвідник. Це етюд, яким ми практично перевіряємо наш проект події, знайденого в розвідці розумом.

Запропоновані обставини – це умови сценічного життя. Сюди відноситься: час, місце й обстановка дії, усе, що відомо про героя: його характер, відношення до життя, друзів, його минуле і т. д. Отже, все, що пропонує нам автор п'єси. Їх необхідно уявляти яскраво і продумувати детально. Таким чином, пробуджується творча уява, яка нашоухує на потрібні дії й несподівані яскраві «пристосування». В етюді актор сам створює запропоновані обставини, в яких відбувається дія.

17. Поняття про перевтілення.

Зміна способу мислення, темпоритму та ставлення до оточуючого світу. Техніка актора полягає в створенні внутрішніх (психічних) умов для органічного зародження дії, що дозволяє акторові не просто контролювати власну акторську поведінку, але й повсякчас бути готовим до ролевої самореалізації. У сценічному просторі думка, як і дія, завжди має бути активною та конкретною. «сприймаю — оцінюю — приймаю рішення — дію». Принцип перевтілення в образ, світогляд і творча індивідуальність актора. Свідома робота — підготовчий етап — перебування особистості в особливому стані, котрий спрямований на інтуїтивний пошук. Несвідома робота — витіснення ідеї в підсвідомість, її визрівання, підсвідоме зіставлення з іншими аналогічними проблемами і їх рішеннями. Перехід неусвідомлюваного в свідоме — евристичний спалах — знаходження ідеї, але лише в головних засадах і характеристиках, як основи, фундаменту майбутньої цілісної системи реалізації з притаманними їй засобами, методами й прийомами втілення. Розвиток ідеї, знаходження відповідного апарату її втілення, її структуризація й матеріалізація, апробація результатів ідеї як цілісної продуктивної системи

18. Підготовка до відкритого уроку.

Здобувач вищої освіти застосовує уяву і фантазію, пам'ять фізичних дій, сценічну віру під час створення художнього образу в етюді; точно відтворює логіку спільних дій, ставлення до образу/предмета, фантазії, характерні ознаки/особливості та поведінку персонажа в груповому етюді; виконує спільні дії точно і чітко, працює активно, намагається бути ініціативним, проявляє індивідуальність.

19. Байка — акторська гра від імені різних персонажів, по черзі. Відкритий урок. Показ.

Особливості взаємодії персонажа з іншими героями вистави. Конфлікт як основна умови сценічної виразності. Практична робота над образами. Роль конфлікту у виставі. Реакція в сценічних конфліктах. Фізична, емоційна, мовна виразність для створення органічної поведінки в сценічному конфлікті. Пристосування, виразні засоби в процесі протікання сценічного конфлікту.

Здобувач вищої освіти на відкритому занятті знає та визначає характерність сценічних образів, створює характер свого персонажа в груповій роботі, у виконанні образу використовує зовнішню характерність, вводить (за умови необхідності) елементи клоунади в образи, що виконуються; виконує в логічній послідовності дії образу відповідно до акторської задачі, подій, характеру ролі в розроблених мізансценах; тримає темпоритм ролі і вистави, створює акторський ансамбль

20. Підтекст — на матеріалі тексту байки.

Байка як особливий жанр літератури, що прийшов з давнини. Байка як найбільш лаконічна динамічна форма епічної розповіді. «Мораль» (повчальний висновок) як обов'язковий початок або кінець даної епічної форми. Стислість фабули у байці. Байка як одна з повчальних розповідей, що вимагає від виконавця розігрування. Байка як своєрідна невеличка п'єса. Байка і мініатюра. Байка та оповідання. Тема, ідея, конфлікт, ряд подій у байці.

Майстерність виконання байки. Виконавець як дійова особа даної форми.

Роль логічної паузи. Формування підсумку-моралі байки виконавцем разом з глядачем.

Особливості характерів персонажів у байці. Манера подання гіперболізованих образів. Особливості тривалості конфлікту у байці.

Поняття «фотографічності» в оцінці подій, фактів, визначенні характерів дійових осіб.

Розвиток спостережливості.

Настрій виконавця під час читання байки. Особливості інтонаційного звучання розповідної мови під час виконання.

Поняття «дійового розкриття тексту байки». Пряма мова персонажів

21. Робота з матеріалом байки — пошук пластичної виразності, характерності.

Завдання:

1. Здійснити роботу над акторськими прийомами передачі алегоричних образів героїв-звірів, неживих предметів.
2. Здійснити роботу над логічною паузою при формуванні підсумку моралі байки виконавцем.
3. Здійснити роботу над особливостями інтонаційного звучання розповідної мови під час виконання байки.
4. Здійснити роботу над особливостями характерів персонажів у байці.
5. Визначити особливості прямої мови кожного з персонажів байки.
6. Використати елементи театралізації при виконанні байки.
7. Здійснити роботу над манерою подачі гіперболізованих образів: тренінгові вправи на відповідний жест, позу, положення тіла.
8. Виконати тренінгові вправи «Спостережливість» на різноманітні теми ситуацій
9. повсякденному житті.
10. Здійснити роботу над гротесковим стилем виконання байки.
11. Засвоїти методику роботи з техніки мови і орфоепії.

22. Поняття жанру на матеріалі читання байки — позиція оповідача в різних жанрах (як трагедію, як комедію, драму, мелодраму, фарс).

Розкриття характерів і взаємин людей через героїв байки. Визначення позиції читця і надзавдання, створення образу оповідача. Мораль байки – головна думка. Застосування елементів театралізації при виконанні байки. Вимоги до вибору байки для сценічного виконання.

Загальний і виконавський аналіз байки. Короткі відомості про авторів обраних творів. Коротка характеристика змісту байки. Визначення теми, ідеї твору. Визначення конфлікту твору. Визначення головної події в сюжеті байки. Визначення надзавдання, наскрізної дії у вибраних творах. Дійовий, логічний аналіз текстів.

23. Монолог казкового персонажа.

Жанрові особливості казки. Одухотворення предметів неживої природи, явищ природи. Прямолінійність і гіперболізація характеру героїв казки. Умовність просторового і часового існування в казці. Особливість конфлікту в казці.

Особливості виконання казки. Особливості манери спілкування читця з глядачем при виконанні казки. Особливості використання читцем імпровізації, розмовної інтонації. Особливості застосування театралізації при виконанні казки.

Загальний і виконавський аналіз казки. Короткі відомості про авторів вибраних творів (у літературній казці). Коротка характеристика змісту творів. Визначення теми твору. Визначення ідеї твору. Визначення конфлікту твору. Визначення композиції твору. Визначення головних та другорядних подій в сюжеті казки. Визначення надзавдання, наскрізної дії у вибраних творах. Дійовий аналіз текстів. Логічний аналіз текстів.

Художнє втілення казки. Робота над словесною дією (в окремих епізодах вибраних творів): донесення думки, розкриття підтексту і передача його, створення

«кінострічки бачень», передача емоцій, почуттів. Робота над інтонаційною виразністю мови. Оволодіння перспективою мови у казці. Передача жанрових особливостей казки.

МОДУЛЬ 4

24. Пародія на естрадного виконавця.

Пародія — унікальне акторське мистецтво, яке полягає у комічному зображенні характерних рис іншої людини. На телебаченні і в театрі пародії робляться в основному на популярних діячів сфери політики і мистецтва, телеведучих та співаків.

Комізм пародії досягається зазвичай використанням комбінації досить стандартних методів, найбільш поширені з яких:

Порушення єдності стилю і тематики викладу — досягається шляхом зміни традиційно прийнятого для описуваних тим "високого" чи "низького" стилю викладу на протилежний.

Гіперболізація. Характерні риси пародіюємого твору або жанру, широко застосовуються в ньому штампі сильно, до абсурду, акцентуються і багаторазово повторюються. "Перевертання" твору. Характерні риси твору замінюються в пародії на прямо протилежні. Зсув контексту. Контекст змінюється таким чином, що точно повторені особливості вихідного твору стають безглуздими і смішними.

35. Синхробуф. Вибір матеріалу.

Синхробуф — це сценка, під час якої звучить фонограма, пов'язана сюжетною лінією (музика, шуми, вигуки, удари тощо), а під неї розігрується пантоміма.

Пародія - сатиричний твір, що комічно імітує й висміює прикметні риси інших літературних творів - такий собі пересмішник.

Суть пародії як художньо-публіцистичного жанру важко було б зрозуміти, не звернувшись до її витоків. Пародія, ймовірно, є найстародавнішим жанром мистецтва.

Особливості виявлення комічного на сцені. Лексика і комедійний тон словесної дії.

Здібності виконавця творів гумористичного жанру: органічне почуття гумору, природний комедійний дар, міміка, фізична легкість

26. Синхробуф. Створення номеру.

Ілюстрований підтекст — основна передумова перетворення тексту ролі на словесну дію. Мовний такт, логічний наголос, логічна пауза. Основні правила визначення наголошених слів у тексті. Поняття скелетування речення, як один із засобів визначення логічних наголосів.

Побудова логічної перспективи, її зв'язку діями виконавця

27. Створення власного етюд - пантоміми.

Завдання:

1. Здійснити роботу над творчим арсеналом виконавця: мімікою, жестом, ходом, дієвим словом, спілкуванням з глядачем, трансформацією образу

тощо.

2. Придумати мізансцену для створення сценічного образу певного художнього твору, запропонованого викладачем.
3. Виконати тренінгові вправи.
4. Виконати тренінгові вправи «Імпровізація».

28. Монолог — вибір матеріалу.

Техніка мовлення. Виховання словесної дії на матеріалі вправ з техніки мовлення, з певним рівнем складності, в русі. Розділові знаки як допоміжний засіб розкриття змісту і смислу фрази. Розділові знаки як засіб розуміння логічного розвитку думок виконавця. Розділові знаки та інтонація побудови речення. Інтонаційні закони. Передумови перетворення логічної паузи у психологічну. Вимоги до інтонації – конкретне внутрішнє виправдання відповідної яскравості, забарвленості, темпераментності. Інтонація і пауза як самостійна сила емоційного впливу на глядачів. Інтонація і пауза як інструмент внутрішнього монологу виконавця. Виразне читання тексту з урахуванням розділових знаків. Розділові знаки: крапка, крапка з комою, кома, двокрапка, три крапки, тире, знак питання, знак оклику, лапки, дужки. Випадки розбіжностей логічної паузи з розділовими знаками. Особливості роботи зі складним реченням і періодом.

29. Монолог — аналіз тексту, характеристика образу.

Завдання:

1. Визначити наскрізну дію в обраних художніх текстах.
2. Оволодіти моделями мовної інтонації для більш чіткого виконання мовної дії.
3. Розставити знаки у текст за законами логічного читання.
4. Прочитати запропонований викладачем уривок художнього твору, дотримуючись всіх інтонаційних законів.
5. Прочитати запропонований викладачем уривок художнього твору, перетворюючи логічну паузу на психологічну.
6. Поділити уривок художнього твору на складові частини за допомогою крапки з комою.
7. Використати розділовий знак «тире» як спосіб протиставлення одного явища іншому.
8. Набути навичок увиразнення логічних наголосів у мовленні.

30. Власна відеовізитка. Представлення. Власний образ.

Основні умови вибору репертуару художнього читання. Вибір репертуару як відповідальний момент у роботі над художнім твором. Правильно вибраний твір – успіх виконавця, його творче зростання. Основні критерії вибору репертуару. Індивідуальність, неповторність, змістовність – утвердження виконавця як творця художнього твору

31. Підготовка до відкритого уроку.

Завдання:

1. Здійснити роботу над творчим арсеналом виконавця: мімікою, жестом, ходом, дієвим словом, спілкуванням з глядачем, трансформацією образу тощо.
2. Придумати мізансцену для створення сценічного образу певного художнього твору.
3. Виконати тренінгові вправи.
4. Набути навичок роботи над засобами лексики і тоном словесної дії.
5. Виконати тренінгові вправи «Імпровізація».
6. Проаналізувати орфоепічні і логічні елементи при виконанні

6.2. Структура освітнього компоненту

Назви тем модулів	Кількість годин											
	Форма навчання:											
	денна форма						заочна форма					
	Усього	у тому числі										
лекції		практичні (семінарські)	лабораторні	індивідуальна робота	самостійна робота	Усього	лекції	практичні (семінарські)	лабораторні	індивідуальна робота	самостійна робота	
Модуль 1												
ЗМІСТОВИЙ МОДУЛЬ 1												
Тема 1. Вступ. Знайомство з майстерністю актора. Різні акторські школи. Етика.	3				2	1	2				2	
Тема 2. Увага, колауваги. Звільнення м'язів, затисків (м'язовий контролер).	3				2	1	4				1	3
Тема 3. Якщо б. Що б я робив, якщо б...	4				2	2	4					4
Тема 4. Запропоновані обставини.	4				2	2	4				1	3
ЗМІСТОВИЙ МОДУЛЬ 2												
Тема 5. Дія – цілеспрямована, обґрунтована, продуктивна, дійсна; логіка та послідовність дії. Чим дія відрізняється від руху. Чотири напрямки дії.	4				2	2	4				1	3

Тема 6. Пристосування - як я виконую дію. Темпоритм.	4				2	2	4				1	3
Тема 7. Уява, фантазія – в чому різниця, приклади.	4				2	2	4					4
Тема 8. Кінострічка бачень. Внутрішній монолог.	4				2	2	4				1	3
всього за модулем 1	30				16	14	30				5	25
диференційований залік												
Модуль 2												
ЗМІСТОВИЙ МОДУЛЬ 3												
Тема 9. Поняття події. Акторська та режисерська події	3				2	1	4					4
Тема 10. Оцінка. Ставлення, зміна ставлення.	3				2	1	3				1	2
Тема 11. Сценічне завдання (3 елементи – дія, хотіння, пристосування).	4				2	2	4				1	3
Тема 12. Підготовка до показу.	4				2	2	3					3
ЗМІСТОВИЙ МОДУЛЬ 4												
Тема 13. Михайло Чехов — акторський тренаж. Атмосфера. Психологічний жест (за М. Чеховим).	4				2	2	4				1	3
Тема 14. Поняття про центр тіла (за М. Чеховим). Поняття про імпульси (за Є. Гротовським).	4				2	2	4					4
Тема 15. Етюд зі словом. Характер і характерність. Зерно ролі.	4				2	2	4				1	3
Тема 16. Монолог предмета.	4				2	2	4				1	3
всього за модулем 2	30				16	14	30				5	25
Диференційований залік												
Модуль 3												
ЗМІСТОВИЙ МОДУЛЬ 5												
Тема 17. Імпровізація в етюді, в запропонованих обставинах — від імені персонажа.	4				2	2	4				1	3

Тема 18. Поняття про перевтілення (зміна способу мислення, темпоритму та ставлення до оточуючого світу).	3				2	1	3					3
Тема 19. Підготовка до відкритого уроку.	3				2	1	4					4
Тема 20. Байка — акторська гра від імені різних персонажів, по черзі.	4				2	2	3				1	2
ЗМІСТОВИЙ МОДУЛЬ 6												
Тема 21. Підтекст — на матеріалі тексту байки.	4				2	2	4				1	3
Тема 22. Робота з матеріалом байки — пошук пластичної виразності, характерності.	4				2	2	4				1	3
Тема 23. Поняття жанру на матеріалі читання байки — позиція оповідача в різних жанрах (як трагедію, як комедію, драму, мелодраму, фарс).	4				2	2	4					4
Тема 24. Монолог казкового персонажа.	4				2	2	4					4
всього за модулем 3	30				16	14	30				4	26
Диференційований залік												
Модуль 4												
ЗМІСТОВИЙ МОДУЛЬ 7												
Тема 25. Пародія на естрадного виконавця.	3				2	1	4				1	3
Тема 26. Синхробуф. Вибір матеріалу.	3				2	1	3					3
Тема 27. Синхробуф. Створення номеру.	4				2	2	4				1	3
Тема 28. Створення власного етюд - пантоміми.	4				2	2	4				1	3
ЗМІСТОВИЙ МОДУЛЬ 8												
Тема 29. Монолог — вибір матеріалу.	4				2	2	4					4
Тема 30. Монолог — аналіз тексту, характеристика образу.	4				2	2	3					3

Тема 31. Власна відеовізитівка. Представлення. Власний образ.	4			2	2	4				1	3
Тема 32. Підготовка до відкритого уроку.	4			2	2	4					4
всього за модулем 4	30			16	14	30	30			4	26
Екзамен											
Разом	120			64	56	120	120			18	102

7. ТЕМИ АУДИТОРНОЇ РОБОТИ

Теми аудиторної роботи	денна форма навчання	заочна форма навчання
Тема 1. Вступ. Знайомство з майстерністю актора. Різні акторські школи. Етика.	2	
Тема 2. Увага, кола уваги. Звільнення м'язів, затисків (м'язовий контролер).	2	1
Тема 3. Якщо б. Що б я робив, якщо б... Поняття про етюд.	2	
Тема 4. Запропоновані обставини.	2	1
Тема 5. Дія - цілеспрямована, обґрунтована, продуктивна, дійсна; логіка та послідовність дії. Чим дія відрізняється від руху. Чотири напрямки дії.	2	1
Тема 6. Пристосування - як я виконую дію. Темпоритм.	2	1
Тема 7. Уява, фантазія – в чому різниця, приклади.	2	
Тема 8. Кінострічка бачень. Внутрішній монолог.	2	1
Тема 9. Поняття події. Акторська та режисерська події.	2	
Тема 10. Оцінка. Ставлення, зміна ставлення.	2	1
Тема 11. Сценічне завдання (3 елементи – дія, хотіння, пристосування).	2	1
Тема 12. Підготовка до показу.	2	
Тема 13. Михайло Чехов — акторський тренаж. Атмосфера. Психологічний жест (за М. Чеховим).	2	1
Тема 14. Поняття про центр тіла (за М. Чеховим). Поняття про імпульси (за Є. Гротовським).	2	
Тема 15. Етюд зі словом. Характер і характерність. Зерно ролі.	2	1
Тема 16. Монолог предмета.	2	1
Тема 17. Імпровізація в етюді, в запропонованих обставинах — від імені персонажа.	2	1
Тема 18. Поняття про перевтілення (зміна способу мислення, темпоритму та ставлення до оточуючого світу).	2	
Тема 19. Підготовка до відкритого уроку.	2	
Тема 20. Байка — акторська гра від імені різних персонажів, по черзі.	2	1
Тема 21. Підтекст — на матеріалі тексту байки.	2	1
Тема 22. Робота з матеріалом байки — пошук пластичної виразності, характерності.	2	1
Тема 23. Поняття жанру на матеріалі читання байки — позиція оповідача в різних жанрах (як трагедію, яккомедію,	2	

драму, мелодраму, фарс).		
Тема 24. Монолог казкового персонажа.	2	
Тема 25. Пародія на естрадного виконавця.	2	1
Тема 26. Синхробуф. Вибір матеріалу.	2	
Тема 27. Синхробуф. Створення номеру.	2	1
Тема 28. Створення власного етюд - пантоміми.	2	1
Тема 29. Монолог — вибір матеріалу.	2	
Тема 30. Монолог — аналіз тексту, характеристика образу.	2	
Тема 31. Власна відеовізитівка. Представлення. Власний образ.	2	1
Тема 32. Підготовка до відкритого уроку.	2	
Разом	64	18

8. ТЕМИ САМОСТІЙНОЇ РОБОТИ

Теми самостійної роботи	денна форма навчання	заочна форма навчання
Тема 1. Вступ. Знайомство з майстерністю актора. Різні акторські школи. Етика.	1	2
Тема 2. Увага, кола уваги. Звільнення м'язів, затисків (м'язовий контролер).	1	3
Тема 3. Якщо б. Що б я робив, якщо б... Поняття про етюд.	2	4
Тема 4. Запропоновані обставини.	2	3
Тема 5. Дія - цілеспрямована, обґрунтована, продуктивна, дійсна; логіка та послідовність дії. Чим дія відрізняється від руху. Чотири напрямки дії.	2	3
Тема 6. Пристосування - як я виконую дію. Темпоритм.	2	3
Тема 7. Уява, фантазія – в чому різниця, приклади.	2	4
Тема 8. Кінострічка бачень. Внутрішній монолог.	2	3
Тема 9. Поняття події. Акторська та режисерська події.	1	4
Тема 10. Оцінка. Ставлення, зміна ставлення.	1	2
Тема 11. Сценічне завдання (3 елементи – дія, хотіння, пристосування).	2	3
Тема 12. Підготовка до показу.	2	3
Тема 13. Михайло Чехов — акторський тренаж. Атмосфера. Психологічний жест (за М. Чеховим).	2	3
Тема 14. Поняття про центр тіла (за М.Ч еховим). Поняття про імпульси (за Є. Гротовським).	2	4
Тема 15. Етюд зі словом. Характер і характерність. Зерно ролі.	2	3
Тема 16. Монолог предмета.	2	3
Тема 17. Імпровізація в етюді, в запропонованих обставинах — від імені персонажа.	2	3
Тема 18. Поняття про перевтілення (зміна способу мислення, темпоритму та ставлення до оточуючого світу).	1	3
Тема 19. Підготовка до відкритого уроку.	1	4
Тема 20. Байка — акторська гра від імені різних персонажів, по черзі.	2	2
Тема 21. Підтекст — на матеріалі тексту байки.	2	3

Тема 22. Робота з матеріалом байки — пошук пластичної виразності, характерності.	2	3
Тема 23. Поняття жанру на матеріалі читання байки — позиція оповідача в різних жанрах (як трагедію, як комедію, драму, мелодраму, фарс).	2	4
Тема 24. Монолог казкового персонажа.	2	4
Тема 25. Пародія на естрадного виконавця.	1	3
Тема 26. Синхробуф. Вибір матеріалу.	1	3
Тема 27. Синхробуф. Створення номеру.	2	3
Тема 28. Створення власного етюд - пантоміми.	2	3
Тема 29. Монолог — вибір матеріалу.	2	4
Тема 30. Монолог — аналіз тексту, характеристика образу.	2	3
Тема 31. Власна відеовізитівка. Представлення. Власний образ.	2	3
Тема 32. Підготовка до відкритого уроку.	2	4
Разом	56	102

МЕТОДИЧНІ РЕКОМЕНДАЦІЇ ДО ОРГАНІЗАЦІЇ САМОСТІЙНОЇ РОБОТИ

Самостійна робота є важливим елементом всієї системи підготовки у вищому навчальному закладі будь-якої форми навчання і сприяє кращому засвоєнню та ефективному опануванню навчального матеріалу.

Зміст самостійної роботи Здобувача освіти у форматі дисципліни «**Сценічно-виконавська майстерність**» визначається робочою програмою дисципліни, методичними матеріалами, завданнями та вказівками викладача.

Самостійна робота передбачає виконання різних видів завдань (репродуктивних, за зразком, реконструктивно-варіативних, частково-пошукових, навчально-дослідних), спрямованих на отримання, закріплення Здобувачем вищої освітніх та набутих знань, їх систематизацію й узагальнення; формування практичних вмінь та навичок; контроль готовності здобувача вищої освіти до аудиторних занять, інших контрольних заходів.

Першочерговим завданням викладача є:

- Допомогати здобувачу освіти організувати час, відведений для самостійної роботи.
- Роз'яснювати здобувача вищої освіти зміст, форму та методику завдань: закріплення технічних прийомів у підготовці до показу;
- Навчити здобувача освіти самостійно працювати з рекомендованою літературою.

Самостійна робота допоможе активізувати пізнавальну діяльність здобувача освіти денної форми навчання та надасть допомогу у вивченні даної дисципліни здобувача вищої освіти заочної форми навчання.

При організації самостійної роботи здобувача вищої освіти на засіданнях кафедри передбачається можливість отримання необхідної консультації (години чергування викладача згідно з графіком), що зазначається у переліку тем або окремих питань самостійної роботи.

Вимоги до відкритого уроку

Відкритий урок

Вимоги до відкритого заняття.

Рівень занять повинен відображати науковість і точність фактичного матеріалу, використання останніх досягнень, реалізацію навчальних, виховних і розвиваючих завдань. Оптимальність відкритих занять визначає вживання нових педагогічних технологій, прийомів і методів викладання, за допомогою яких реалізуються цілі заняття, формування знань, умінь і навиків на основі самостійної пізнавальної діяльності Здобувача освіти. Відкрите заняття повинне служити ілюстрацією виводів, до яких прийшов викладач в результаті педагогічного експерименту, результату роботи за педагогічною технологією. Після проведення відкритого заняття викладач обговорює із здобувачем вищої освіти про виконану роботу і свої спостереження.

На відкритому занятті здобувач вищої освіти демонструє уміння і навички відповідно теми заняття. На ньому, як правило, проводиться демонстрація навиків практичної роботи.

Відкрите заняття виконує ряд функцій, а саме:

- Інформаційну щодо рівня підготовленості здобувача освіти;
- Діагностуючу встановлюються причини певних прогалин у знаннях Здобувача освіти.
- Мотивуючу - стимулює подальше удосконалення діяльності здобувача освіти;
- Прогнозуючу - дозволяє окреслювати шляхи зростання майстерності здобувача вищої освіти.

Завдання практичного заняття:

- підготовка до самостійного виконання практичних завдань;
- підготовка здобувача освіти до контрольних робіт;
- набуття вмінь застосування теоретичних знань на практиці;
- підготовка Здобувача освіти до майбутньої практичної діяльності тощо.

Основною вимогою до проведення практичних занять є забезпечення розуміння здобувачами вищої освіти теоретичних основ і творчого виконання практичної роботи. Ефективність практичного заняття залежить від самостійності виконання роботи кожним Здобувачем вищої освіти. Тематика і плани проведення практичних занять із переліком рекомендованої літератури заздалегідь доводяться до відома Здобувача освіти.

Групові вправи — це специфічний вид практичного навчання при якому здобувачі закріплюють і поглиблюють теоретичні знання і практичні навички. Особливість організації групових вправ полягає у тому, що вони проводяться на фоні вирішення завдання, яке поєднується загальним задумом. Послідовність проведення групових вправ і розрахунок часу визначається на підставі обговорюваної теми і навчальної мети завдання.

9. ІНДИВІДУАЛЬНІ ЗАНЯТТЯ

Індивідуальне заняття проводиться із здобувачем вищої освіти з метою підвищення рівня їх підготовки та розкриття індивідуальних творчих здібностей. Індивідуальні навчальні заняття організовуються за окремим графіком з урахуванням індивідуального навчального плану здобувача вищої освіти.

Для курсу «Сценічно-виконавська майстерність» індивідуальні заняття передбачають:

- розвиток художньо-образного мислення,
- оригінального авторського бачення;
- оволодіння сценічно-виконавським втіленням музичних образів;
- удосконалення і реалізація творчих та практичних здібностей Здобувача освіти;
- розвиток інтересу до подальшої виконавської діяльності, творчої активності, обдарованості Здобувача освіти;
- розвиток творчої особистості;
- підготовка Здобувача освіти до майбутньої професійної діяльності як артистів-виконавців;
- формування сценічної виконавської культури;
- розвиток здатності до створення естетичних цінностей у сфері професійної діяльності

10. МЕТОДИ НАВЧАННЯ

- вербальний метод (пояснення);
- пошук навчального репертуару (вправ, творів);
- репродуктивно-варіативний (поєднання здобувачем вищої освіти запропонованих викладачем прийомів з іншими формами й методами естрадної діяльності);
- креативний, творчий;
- проблемно-пошуковий (самостійний пошук здобувачем вищої освіти засобів і способів розв'язання проблемних ситуацій у процесі виконання акторських завдань);
- інтеграції (аккумуляція і синтез знань з різних фахових дисциплін у процесі вирішення акторських завдань).
-

11. ІНСТРУМЕНТИ, ОБЛАДНАННЯ ТА ПРОГРАМНЕ ЗАБЕЗПЕЧЕННЯ, ВИКОРИСТАННЯ ЯКИХ ПЕРЕДБАЧАЄ ОСВІТНІЙ КОМПОНЕНТ

В разі проведення онлайн занять застосовуються засоби відео зв'язку (Zoom, Google Meet).

Технічні засоби:

Аудіо-апаратура, Музична апаратура TV панель Samsung

Комп'ютер та/або ноутбук

Обладнання

Музичні інструменти за видами Фортепіано «Україна» та/або синтезатор
Необхідний реквізит (за потребою)

Методичне та програмне забезпечення

Положення про організацію освітнього процесу

Положення про академічну доброчесність

Положення про науково-дослідну та творчо-пошукову роботу здобувачів вищої освіти Комунального закладу вищої освіти Київської обласної ради "Академія мистецтв імені Павла Чубинського"

Навчальний план

Освітня професійна програма

Силабус

Робоча навчальна програма.

Наукова, навчальна та методична література

Наочність

12. РЕКОМЕНДОВАНІ ДЖЕРЕЛА ІНФОРМАЦІЇ

1. Гузик В.П., Кудрявцева Н.Б. Комплексний психофізичний тренінг: метод. посібник. Київ: ДАКККіМ, 2005.
2. Десятник Г.О., Лимар Л.Д. Основи акторської майстерності в екранній творчості: тексти лекцій [науковий редактор доктор наук із соціальних комунікацій Гоян В.В.]. – Київ, Інститут журналістики КНУ імені Тараса Шевченка, 2020. – 108 с.
3. Добровольська С. В. Словник театральних термінів з дисципліни «Майстерність актора» для закладів вищої освіти культури і мистецтв. Дніпро : ОКВНЗ «Дніпропетровський театрально-художній коледж», 2019. 33 с.
4. Матушенко В.Б. Розвиток естрадного мистецтва: підручник. Київ : НАКККіМ, 2016. 200 с
5. Саган В. А. Акторський тренінг – основа розвитку творчої особистості (дидактика і методика): навч. посібник для студ. виш. навч. закл. культури і мистецтв. Луганськ : Вид-во ЛДШКМ, 2014. 184 с
6. Сценічне мистецтво: домінуючі проблеми художньо-творчих процесів: матеріали Всеукраїнської наукової конференції науково-педагогічних працівників, докторантів, аспірантів та магістрантів. Київ : Вид. центр КНУКіМ, 2021. 199 с
7. Сценічне мистецтво: творчі надбання та інноваційні процеси: матеріали II Всеукраїнської наукової конференції професорсько-викладацького складу, докторантів, аспірантів та магістрантів. – Київ : Вид. центр КНУКіМ, 2020. С.299 с.
8. В. П. Пацунов Парадокси «перевтілення» в акторському мистецтві. Теорія та практика. Київ Культура України. Випуск 61. 2018
9. М.Й. Кнебель “Про дійовий аналіз п'єси та ролі”. Сценічне та музичне мистецтво: циркові та естрадні жанри. Науково- методичний аспект : матеріали XI наук.-практ. конф. (м. Київ, 15–16 квітня 2021 р.) / редкол. О. Яковлев, Г.

- Овчаренко [та ін.]. Київ : КМАЕЦМ, 2021. 123
- 10.Товстоногов Г. А. Дзеркало сцени: у 2-х кн. Л., 1988
- 11.Хлистун О. С. Акторська уява як складова творчого процесу перевтілення
КНУКіМ, Київ: Культурологічна думка. 2018. №14
- 12.Чорная О. І Основи сценічного мовлення. Фонаційне дихання і голос:
Навч.посібник. — 2 вид.,. — СПб.: «Лань»;», 176 с 2016.

12.2. Інтернет ресурси

<http://osvita.ua/school/lessonsummary/upbring/37435>


www.folkler.r

www.classical.net/music/links

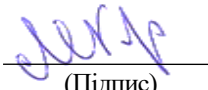
<http://www.krispen.narod> .

Результати перегляду робочої програми освітнього компоненту

Робоча програма перезатверджена на 2021 / 2022 н.р.
зі змінами (оновлена загальна кількість годин освітнього компоненту, у тому числі години індивідуальної і самосійної роботи, уточнені методи роботи та форми контролю знань). протокол № 1 від 25 серпня 2021р.

Завідувач кафедри  Краснитський М.М.
(Підпис) (Прізвище, ініціали)


Робоча програма перезатверджена на 2022 / 2023 н.р.
зі змінами (оновлено список рекомендованих джерел на основі рішення Національного агентства із забезпечення якості вищої освіти від 21.06.2022 про історико-культурну складову освітнього процесу).
протокол № 1 від 30 серпня 2022 р

Завідувач кафедри  Краснитський М.М.
(Підпис) (Прізвище, ініціали)

Робоча програма перезатверджена на 2023 / 2024 н.р.
зі змінами (затвердження виконуючим обов'язки завідувача кафедри наказ № 200-К від 31 серпня 2023р.) Протокол № 2 від 01 вересня 2023 р.

В.о. завідувач кафедри  Карпенко-Боднарук Ж.Л.
(Підпис) (Прізвище, ініціали)

Робоча програма перезатверджена на 2024 / 2025 н.р.
зі змінами оновлено системи оцінювання, відповідно положенню про порядок оцінювання досягнень Здобувача освіти та визначення академічної різниці й перезарахування навчальних дисциплін, затвердженого протоколом вченої ради від 30 серпня 2024 р.,
зі змінами в навчальному плані, затверджених рішенням кафедри протокол № 11 від 24 червня 2024 рік.
Протокол № 1 від 29 серпня 2024 р.

Завідувачка кафедрою  Карпенко-Боднарук Ж.Л.
(Підпис) (Прізвище, ініціали)